

## 「幼児インストラクター」の制度

「理検」3級に合格した場合は必要な手続きを経て、「幼児インストラクター」になる制度を設ける。(2024年4月より)


1 「理検」3級に合格すると、幼児インストラクターになることができます。

2 基本コンセプトは、「遊びの名人になる」・「表現者になる」です。

3 遊びの名人になる

都あそびなど、木を使った積木や紙を使った折り紙を活用して、幼児や児童もしくは高齢者の楽しむ場を提供できる。



### 都あそび



- 「都あそび」の達人になって、子供たちや高齢者の楽しみを支える。
- 「都あそび」の積木セットは自分で作ることもできます。必要な方は下記へご連絡ください。 [info@risukentei.com](mailto:info@risukentei.com)

#### 4 表現者になる

PCを使って個人の Gallery を構成できる技能を身に着け Math Art 作品を提供できるなど、相当の表現力を有する。



- T-expression による Math Art の描き方について表現技能を身に着けたい方は下記あてご連絡ください。その場合、Google の G-mail アドレスをお知らせください。

連絡先 [info@risukentei.com](mailto:info@risukentei.com)

#### 5 安全と安心を希求する

理数の基本概念を理解し安全と安心の希求に努める。

例えば、文章表現をユニバーサルデザインで行うなど、「理検」と情報共有する内容を音声化して提供できる技能や生成 AI を上手に活用できるスキルを身に着ける。

- Word や PowerPoint の必要表現技能について、「理検」と共有できる技能を知りたい方は下記あてご連絡ください。その場合、Google の G-mail アドレスをお知らせください。

連絡先 [info@risukentei.com](mailto:info@risukentei.com)

6 「幼児インストラクター」の認定証・・・申請はG-mailで行ってください。

◆「理検3級」に合格して「幼児インストラクター」資格の取得申請をすれば、「幼児インストラクター」認定証を発行します。

その場合下記あてG-mailで申請してください。

G-mailによる申請先 [info@risukentei.com](mailto:info@risukentei.com)

必要事項 ①本人の名前 ②3級合格証書の番号 ③連絡先電話・住所  
④連絡先G-mailアドレス ⑤立場・学年や年齢

\*メールのタイトルは「幼児インストラクター」の資格としてください。

\*「幼児インストラクター」資格証明書の発行は5500円です。

Baseの支払いサイトから納めてください。前払いです。

◆数学や英語の検定3級合格者も申請できます。

7 「幼児インストラクター」の養成

「理検Doctor」は「幼児インストラクター」を名乗ることができるとともに、上記3、4、5の技能を有するものは、「幼児インストラクター」の養成講座を設けることができます。

8 「理検Doctor」の行う「幼児インストラクター」の養成講座

「理検Doctor」の行う「幼児インストラクター」の養成講座は有償で行う。

ただし、講座内容の概要を、予め「理検」協会に提出しなければならない。

そして、「遊びの名人になる」・「表現者になる」具体的養成方法を明記してください。

